

PRACHT® ALPHA

Artikelnummer: NRG1020

GEHÄUSE

Gehäusefarbe	Schwarz
Farbe Frontplatte	RAL9005 - Tiefschwarz
Montagetyp	Wand
Standssystem	optional
IP-Schutzgrad	IP65 (Box)
IK-Schlagfestigkeit	IK08
Schutzklasse	I
Anzeige (Zustand/Fehler)	RGB-LED
Material	ABS, Aluminium
Anzahl Anschlüsse	1
Anschlussstyp	Typ 2 (nach IEC 62196-2)
Anschlusskabel	integriert
Kabellänge [m]	5,5
Anschlussmöglichkeiten	Anschlussklemme bis 16 mm ²
Kabeleinführung	unterseitig
Einführung Anschlüsse	M25 für Kabel [Ø 11-20 mm] - (optional M35)
Kabelquerschnitt Zuleitung min.	1,5 mm ² (bis 13 A), 2,5 mm ² (bis 16 A)
Max. Absicherung [A]	16
Montage	Innen, geschützter Außenbereich, keine direkte Sonne
Verriegelung Gehäuse	Dreikantsteckschlüssel
Maße B×H×T (ohne Kupplung) [mm]	300 x 425 x 181
Maße B×H×T (mit Kupplung) [mm]	300 x 425 x ca. 380
Gewicht [kg]	8,5

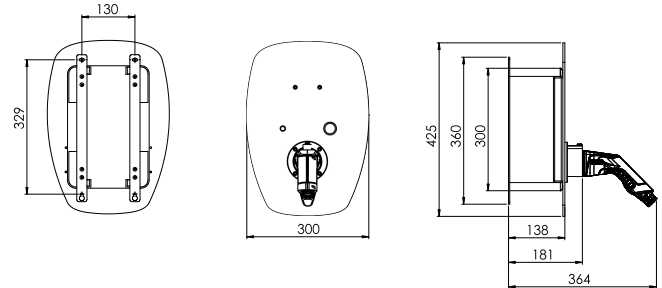
ELEKTRISCHE DATEN

Anzahl nutzbarer Phasen	3
Fehlerstromschutz AC/DC [mA]	30/6
Lastmanagement	-
Ladebetriebsart	Modus 3
Anschlussspannung @ 50HZ [V]	230 oder 400
Anschlussleistung gesamt max. [kW]	3,7@1-phasig, 11@3-phasig
Anschlussleistung pro Ausgang max. [kW]	3,7@1-phasig, 11@3-phasig
Ladestrom pro Fahrzeug max. [A]	16 (3 ph. 11 kW)
Einstellbare Stromaufnahme intern [A]	10, 13, 16
Temperaturüberwachung	integriert
Autorisierung Ladevorgang	optional über RFID Modul

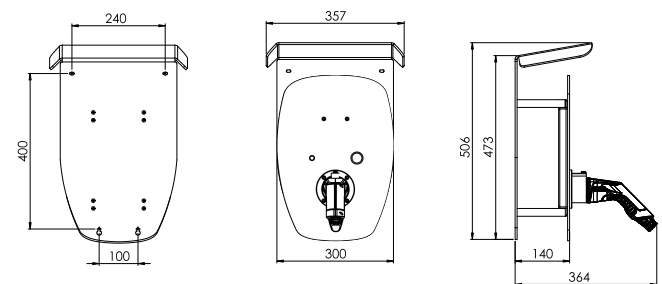
UMGEBUNGSPARAMETER

Temperaturbereich [°C] >11kW	-20 bis +40
relative Luftfeuchtigkeit [%]	max. 95 (nicht kondensierend)
Maximale Montagehöhe	max. 2000 m ü. Meeresspiegel (NHN)
Garantie [Jahre]	3

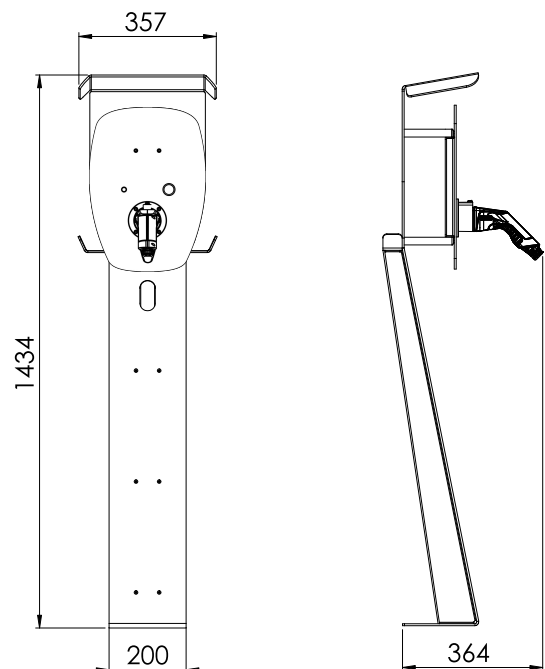
WALLBOX ALPHA MONO



DACH



STANDFUSS



ZUBEHÖR

Zubehör	Standfuss mit Dach, Dach, Wandkabelhalter, RFID Modul, RFID Karten
Farbe Standfuss	RAL9005 - Tiefschwarz
Maße Standfuss (B×H×T) [mm]	357 x 1434 x 364
Gewicht Standfuss [kg]	6,5
Farbe Dach	RAL9005 - Tiefschwarz
Maße Dach (B×H×T) [mm]	357 x 506 x 197
Gewicht Dach [kg]	2,8